



H. Ayuntamiento de Zacualpan. Ver.
Estado de Flujos de Efectivo
Del 1 de enero al 31 de octubre de 2019


Concepto	2019		2018	
	Flujos de Efectivo de las Actividades de Operación	Flujos de Efectivo de las Actividades de Inversión	Flujos de Efectivo de las Actividades de Operación	Flujos de Efectivo de las Actividades de Inversión
Origen	\$45,008,545.39	\$56,155,221.18	\$460,000.00	\$460,000.00
Impuestos	\$594,474.79	\$469,503.10	\$0.00	\$0.00
Cuotas y Aportaciones de Seguridad Social	\$0.00	\$0.00	\$0.00	\$0.00
Contribuciones de Mejoras	\$0.00	\$0.00	\$0.00	\$0.00
Derechos	\$423,790.84	\$572,774.00	\$2,110,418.74	\$450,000.00
Productos	\$1,121,573.18	\$0.00	\$22,789,522.62	\$1,058,865.04
Aprovechamientos	\$360.00	\$4,784.91	\$0.00	\$0.00
Ingresos por Venta de Bienes y Prestación de Servicios	\$0.00	\$0.00	\$18,870,016.94	\$217,000.00
Participaciones, Aportaciones, Convenios, Incentivos Derivados de la Colaboración Fiscal y Fondos Distintos de Aportaciones	\$42,868,346.58	\$51,955,728.82	\$308,010.28	\$612,171.14
Transferencias, Asignaciones, Subsidios y Subvenciones, y Pensiones y Jubilaciones	\$0.00	\$3,000,000.00	\$2,611,466.40	\$229,783.90
Otros Orígenes de Operación	\$0.00	\$132,429.35	\$-20,679,103.88	\$-608,955.04
Aplicación	\$17,183,828.03	\$53,927,070.76	\$632,681.41	\$3,428,528.11
Servicios Personales	\$5,413,520.17	\$6,480,725.90	\$0.00	\$0.00
Materiales y Suministros	\$4,954,508.05	\$4,726,174.72	\$0.00	\$0.00
Servicios Generales	\$5,652,145.36	\$5,418,834.13	\$0.00	\$0.00
Transferencias Internas y Asignaciones al Sector Público	\$0.00	\$0.00	\$0.00	\$0.00
Transferencias al Resto del Sector Público	\$0.00	\$0.00	\$0.00	\$0.00
Subsidios y Subvenciones	\$0.00	\$0.00	\$0.00	\$0.00
Ayudas Sociales	\$1,161,238.44	\$1,923,851.28	\$532,681.41	\$3,428,528.11
Pensiones y Jubilaciones	\$0.00	\$0.00	\$150,572.72	\$6,105,806.07
Transferencias a Fideicomisos, Mandatos y Contratos Análogos	\$0.00	\$0.00	\$150,572.72	\$4,605,806.07
Transferencias a la Seguridad Social	\$0.00	\$0.00	\$150,572.72	\$4,605,806.07




H. Ayuntamiento de Zacualpan, Ver.
Estado de Flujos de Efectivo
Del 1 de enero al 31 de octubre de 2019


Donativos	\$0.00	\$0.00	\$4,605,806.07
Transferencias al Exterior	\$0.00	\$0.00	\$0.00
Participaciones	\$0.00	\$0.00	\$0.00
Aportaciones	\$0.00	\$0.00	\$1,500,000.00
Convenios	\$0.00	\$0.00	\$482,106.69
Otras Aplicaciones de Operación	\$2,416.01	\$35,367,484.72	\$7,827,722.17
Flujos Netos de Efectivo por Actividades de Operación	\$27,824,717.36	\$2,238,150.42	-\$1,046,062.86
Incremento/Disminución Neta en el Efectivo y Equivalentes al Efectivo			
Efectivo y Equivalentes al Efectivo al Inicio del Ejercicio			\$766,456.11
Efectivo y Equivalentes al Efectivo al Final del Ejercicio			-\$259,626.47

Bajo protesta de decir verdad declaro que los Estados Financieros y sus Notas son razonablemente correctos y responsabilidad del emisor







H. AYUNTAMIENTO
CONSTITUCIONAL
ZACUALPAN, VER.
2018 - 2021
PRESIDENCIA




C. ELIA LOPEZ BARRANCO
Tesorera Municipal



C. EDUARDO GUZMAN PEREZ
Regidor Unico Municipal




LIC. CARINA LUZ BARRON
Presidenta Municipal



H. AYUNTAMIENTO
CONSTITUCIONAL
ZACUALPAN, VER.
2018 - 2021
TESORERIA



C. ARMANDO FLORES AMARO
Sindico Unico Municipal



C. EDUARDO GUZMAN PEREZ
Regidor Unico Municipal

ZACUALPAN, VER.
2018 - 2021
REGIDURIA
SINDICATURA