



H. AYUNTAMIENTO DE ZACUALPAN, DEL ESTADO DE VERACRUZ DE IGNACIO DE LA LLAVE


CALENDARIO DE INGRESOS BASE MENSUAL PARA EL EJERCICIO 2019

Clave Geográfica: 030 198
Fecha de elaboración: 12 DE SEPTIEMBRE DE 2018

Table with columns: CATEGORIA, DESCRIPCION, ABRIL, MAYO, JUNIO, JULIO, AGOSTO, SEPTIEMBRE, OCTUBRE, NOVIEMBRE, DICIEMBRE, TOTAL. Rows include categories like IMPUESTOS, CONTRIBUCIONES DE MEJORA, DERECHOS, and PRODUCTOS.


Handwritten signatures and initials at the top right of the page.

CODIGO	DESCRIPCION	ANUAL	ENERO	FEBRERO	MARZO	ABRIL	MAYO	JUNIO	JULIO	AGOSTO	SEPTIEMBRE	OCTUBRE	NOVIEMBRE	DICIEMBRE
5210	Materia prima, otros equipos y herramientas	0.00	0.00	0.00	0.00	0.00	0.00	0.00	0.00	0.00	0.00	0.00	0.00	0.00
5211	Colecciones, obras de arte y objetos valiosos	0.00	0.00	0.00	0.00	0.00	0.00	0.00	0.00	0.00	0.00	0.00	0.00	0.00
5212	Activos biológicos	0.00	0.00	0.00	0.00	0.00	0.00	0.00	0.00	0.00	0.00	0.00	0.00	0.00
5213	Software	0.00	0.00	0.00	0.00	0.00	0.00	0.00	0.00	0.00	0.00	0.00	0.00	0.00
5214	Patentes, marcas y derechos	0.00	0.00	0.00	0.00	0.00	0.00	0.00	0.00	0.00	0.00	0.00	0.00	0.00
5215	Concesiones y franquicias	0.00	0.00	0.00	0.00	0.00	0.00	0.00	0.00	0.00	0.00	0.00	0.00	0.00
5216	Utenilios	0.00	0.00	0.00	0.00	0.00	0.00	0.00	0.00	0.00	0.00	0.00	0.00	0.00
5217	Otros activos intangibles	0.00	0.00	0.00	0.00	0.00	0.00	0.00	0.00	0.00	0.00	0.00	0.00	0.00
59	Productos no comprendidos en las fracciones de la ley de Ingresos causados en ejercicios fiscales anteriores pendientes de liquidación o pago.	0.00	0.00	0.00	0.00	0.00	0.00	0.00	0.00	0.00	0.00	0.00	0.00	0.00
5901	Productos de ejercicios fiscales anteriores	0.00	0.00	0.00	0.00	0.00	0.00	0.00	0.00	0.00	0.00	0.00	0.00	0.00
6	APROVECHAMIENTOS	2,534,911	211,251	211,251	211,251	211,251	211,251	211,251	211,251	211,251	211,251	211,251	211,251	211,251
61	Aprovechamientos de tipo corriente:	2,534,911	211,251	211,251	211,251	211,251	211,251	211,251	211,251	211,251	211,251	211,251	211,251	211,251
6101	Incentivos derivados de la colaboración fiscal	0.00	0.00	0.00	0.00	0.00	0.00	0.00	0.00	0.00	0.00	0.00	0.00	0.00
6102	Multas	2,534,911	211,251	211,251	211,251	211,251	211,251	211,251	211,251	211,251	211,251	211,251	211,251	211,251
6103	Indemnizaciones	0.00	0.00	0.00	0.00	0.00	0.00	0.00	0.00	0.00	0.00	0.00	0.00	0.00
6104	Reintegros	0.00	0.00	0.00	0.00	0.00	0.00	0.00	0.00	0.00	0.00	0.00	0.00	0.00
6105	Aprovechamientos provenientes de obras públicas	0.00	0.00	0.00	0.00	0.00	0.00	0.00	0.00	0.00	0.00	0.00	0.00	0.00
6106	Aprovechamientos por participaciones derivadas de la aplicación de leyes	0.00	0.00	0.00	0.00	0.00	0.00	0.00	0.00	0.00	0.00	0.00	0.00	0.00
6107	Aprovechamientos por aportaciones y cooperaciones	0.00	0.00	0.00	0.00	0.00	0.00	0.00	0.00	0.00	0.00	0.00	0.00	0.00
6108	Accesorios de aprovechamientos	0.00	0.00	0.00	0.00	0.00	0.00	0.00	0.00	0.00	0.00	0.00	0.00	0.00
6109	Otros aprovechamientos	0.00	0.00	0.00	0.00	0.00	0.00	0.00	0.00	0.00	0.00	0.00	0.00	0.00
69	Aprovechamientos no comprendidos en las fracciones de la ley de Ingresos causados en ejercicios fiscales anteriores pendientes de liquidación o pago:	651,691	54,311	54,311	54,311	54,311	54,311	54,311	54,311	54,311	54,311	54,311	54,311	54,311
6901	Aprovechamientos de ejercicios fiscales anteriores	651,691	54,311	54,311	54,311	54,311	54,311	54,311	54,311	54,311	54,311	54,311	54,311	54,311
7	INGRESOS POR VENTA DE BIENES Y SERVICIOS	0.00	0.00	0.00	0.00	0.00	0.00	0.00	0.00	0.00	0.00	0.00	0.00	0.00
71	Ingresos por venta de bienes y servicios de organismos descentralizados	0.00	0.00	0.00	0.00	0.00	0.00	0.00	0.00	0.00	0.00	0.00	0.00	0.00
7101	Servicios	0.00	0.00	0.00	0.00	0.00	0.00	0.00	0.00	0.00	0.00	0.00	0.00	0.00
7102	Ventas	0.00	0.00	0.00	0.00	0.00	0.00	0.00	0.00	0.00	0.00	0.00	0.00	0.00
7103	Productos	0.00	0.00	0.00	0.00	0.00	0.00	0.00	0.00	0.00	0.00	0.00	0.00	0.00
7109	Otros ingresos	0.00	0.00	0.00	0.00	0.00	0.00	0.00	0.00	0.00	0.00	0.00	0.00	0.00
72	Ingresos de operación de entidades paraestatales empresariales y no financieras	0.00	0.00	0.00	0.00	0.00	0.00	0.00	0.00	0.00	0.00	0.00	0.00	0.00
73	Ingresos por venta de bienes y servicios producidos en establecimientos del gobierno	0.00	0.00	0.00	0.00	0.00	0.00	0.00	0.00	0.00	0.00	0.00	0.00	0.00
7301	Servicios	0.00	0.00	0.00	0.00	0.00	0.00	0.00	0.00	0.00	0.00	0.00	0.00	0.00
7302	Ventas	0.00	0.00	0.00	0.00	0.00	0.00	0.00	0.00	0.00	0.00	0.00	0.00	0.00
7303	Productos	0.00	0.00	0.00	0.00	0.00	0.00	0.00	0.00	0.00	0.00	0.00	0.00	0.00
7309	Otros ingresos	0.00	0.00	0.00	0.00	0.00	0.00	0.00	0.00	0.00	0.00	0.00	0.00	0.00
8	PARTICIPACIONES Y APORTACIONES	40,776,157.49	3,735,694.96	3,735,694.96	3,735,694.96	3,735,694.96	3,735,694.96	3,735,694.96	3,735,694.96	3,735,694.96	3,735,694.96	3,735,694.96	3,735,694.96	3,735,694.96
81	Participaciones	16,218,599.49	1,351,549.96	1,351,549.96	1,351,549.96	1,351,549.96	1,351,549.96	1,351,549.96	1,351,549.96	1,351,549.96	1,351,549.96	1,351,549.96	1,351,549.96	1,351,549.96
8101	Participaciones federales	16,218,599.49	1,351,549.96	1,351,549.96	1,351,549.96	1,351,549.96	1,351,549.96	1,351,549.96	1,351,549.96	1,351,549.96	1,351,549.96	1,351,549.96	1,351,549.96	1,351,549.96
82	Aportaciones	24,557,558.00	2,384,145.00	2,384,145.00	2,384,145.00	2,384,145.00	2,384,145.00	2,384,145.00	2,384,145.00	2,384,145.00	2,384,145.00	2,384,145.00	2,384,145.00	2,384,145.00
8201	Aportaciones federales ramo 33	24,557,558.00	2,384,145.00	2,384,145.00	2,384,145.00	2,384,145.00	2,384,145.00	2,384,145.00	2,384,145.00	2,384,145.00	2,384,145.00	2,384,145.00	2,384,145.00	2,384,145.00
83	Convenios	0.00	0.00	0.00	0.00	0.00	0.00	0.00	0.00	0.00	0.00	0.00	0.00	0.00
8301	Ingresos extraordinarios	0.00	0.00	0.00	0.00	0.00	0.00	0.00	0.00	0.00	0.00	0.00	0.00	0.00
9	TRANSFERENCIAS, ASIGNACIONES, SUBSIDIOS Y OTRAS AYUDAS	0.00	0.00	0.00	0.00	0.00	0.00	0.00	0.00	0.00	0.00	0.00	0.00	0.00
91	Transferencias internas y asignaciones al sector público	0.00	0.00	0.00	0.00	0.00	0.00	0.00	0.00	0.00	0.00	0.00	0.00	0.00
9101	Transferencias para apoyos de programas	0.00	0.00	0.00	0.00	0.00	0.00	0.00	0.00	0.00	0.00	0.00	0.00	0.00
93	Subsidios y subvenciones	0.00	0.00	0.00	0.00	0.00	0.00	0.00	0.00	0.00	0.00	0.00	0.00	0.00
9301	Subsidios y subvenciones Federales	0.00	0.00	0.00	0.00	0.00	0.00	0.00	0.00	0.00	0.00	0.00	0.00	0.00
9302	Subsidios y subvenciones Estatales	0.00	0.00	0.00	0.00	0.00	0.00	0.00	0.00	0.00	0.00	0.00	0.00	0.00
94	Ayudas sociales	0.00	0.00	0.00	0.00	0.00	0.00	0.00	0.00	0.00	0.00	0.00	0.00	0.00
9401	Ayudas sociales a personas	0.00	0.00	0.00	0.00	0.00	0.00	0.00	0.00	0.00	0.00	0.00	0.00	0.00
9402	Becas y otras ayudas para programas de capacitación	0.00	0.00	0.00	0.00	0.00	0.00	0.00	0.00	0.00	0.00	0.00	0.00	0.00
9403	Ayudas sociales a actividades científicas o académicas	0.00	0.00	0.00	0.00	0.00	0.00	0.00	0.00	0.00	0.00	0.00	0.00	0.00
9404	Ayudas para desastres naturales y otros siniestros	0.00	0.00	0.00	0.00	0.00	0.00	0.00	0.00	0.00	0.00	0.00	0.00	0.00
0	INGRESOS OPERATIVOS DE FINANCIAMIENTO	0.00	0.00	0.00	0.00	0.00	0.00	0.00	0.00	0.00	0.00	0.00	0.00	0.00
01	Endeudamiento interno	0.00	0.00	0.00	0.00	0.00	0.00	0.00	0.00	0.00	0.00	0.00	0.00	0.00
0101	Títulos y valores de la deuda pública interna a largo plazo	0.00	0.00	0.00	0.00	0.00	0.00	0.00	0.00	0.00	0.00	0.00	0.00	0.00
0102	Préstamos de la deuda pública interna por pasar a largo plazo	0.00	0.00	0.00	0.00	0.00	0.00	0.00	0.00	0.00	0.00	0.00	0.00	0.00
0103	Atendimiento financiero por pasar a largo plazo	0.00	0.00	0.00	0.00	0.00	0.00	0.00	0.00	0.00	0.00	0.00	0.00	0.00




H. AYUNTAMIENTO
CONSTITUCIONAL
ZACUALPAN, VER.
2018 - 2021

REGIDOR UNICO MUNICIPAL
C. EDUARDO BARRON LUGO BARRON



H. AYUNTAMIENTO
CONSTITUCIONAL
ZACUALPAN, VER.
2018 - 2021

REGIDOR UNICO MUNICIPAL
C. EDUARDO BARRON LUGO BARRON



H. AYUNTAMIENTO
CONSTITUCIONAL
ZACUALPAN, VER.
2018 - 2021

REGIDOR UNICO MUNICIPAL
C. EDUARDO BARRON LUGO BARRON

TESORERA MUNICIPAL
C. ELA LOPEZ BARRON LUGO BARRON

SINDICATO MUNICIPAL
C. ARMANDO FLORES BARRON LUGO BARRON

REGIDOR UNICO MUNICIPAL
C. EDUARDO BARRON LUGO BARRON

REGIDOR UNICO MUNICIPAL
C. EDUARDO BARRON LUGO BARRON

REGIDOR UNICO MUNICIPAL
C. EDUARDO BARRON LUGO BARRON