




H. Ayuntamiento de Zacualpan, Ver.
Estado de Flujos de Efectivo
Del 1 de enero al 30 de junio de 2019

Concepto	2019	2018	Concepto	2019	2018
Flujos de Efectivo de las Actividades de Operación			Flujos de Efectivo de las Actividades de Inversión		
Origen	\$26,682,813.66	\$56,166,221.18	Origen	\$0.00	\$460,000.00
Impuestos	\$553,045.03	\$499,503.10	Bienes Inmuebles, Infraestructura y Construcciones en Proceso	\$0.00	\$0.00
Cuotas y Aportaciones de Seguridad Social	\$0.00	\$0.00	Bienes Muebles	\$0.00	\$0.00
Contribuciones de Mejoras	\$0.00	\$0.00	Otros Orígenes de Inversión	\$0.00	\$450,000.00
Derechos	\$280,607.25	\$572,774.00	Aplicación	\$15,584,623.27	\$1,068,955.04
Productos	\$0.00	\$0.00	Bienes Inmuebles, Infraestructura y Construcciones en Proceso	\$8,859,425.82	\$217,000.00
Aprovechamientos	\$360.00	\$4,784.91	Bienes Muebles	\$265,471.95	\$612,171.14
Ingresos por Venta de Bienes y Prestación de Servicios	\$0.00	\$0.00	Otras Aplicaciones de Inversión	\$6,459,725.50	\$229,783.90
Participaciones, Aportaciones, Convenios, Incentivos Derivados de la Colaboración Fiscal y Fondos Distintos de Aportaciones	\$25,848,801.37	\$51,955,729.82	Flujos Netos de Efectivo por Actividades de Inversión	-\$15,584,623.27	-\$608,955.04
Transferencias, Asignaciones, Subsidios y Subvenciones, y Pensiones y Jubilaciones	\$0.00	\$3,000,000.00	Flujo de Efectivo de las Actividades de Financiamiento		
Otros Orígenes de Operación	\$0.00	\$132,429.35	Origen	\$214,307.71	\$3,428,528.11
Aplicación	\$6,859,173.70	\$53,927,070.76	Endeudamiento Neto	\$0.00	\$0.00
Servicios Personales	\$3,175,628.52	\$6,480,725.90	Interno	\$0.00	\$0.00
Materiales y Suministros	\$2,077,429.78	\$4,726,174.72	Externo	\$0.00	\$0.00
Servicios Generales	\$1,494,963.41	\$5,418,834.13	Otros Orígenes de Financiamiento	\$214,307.71	\$3,428,528.11
Transferencias Internas y Asignaciones al Sector Público	\$0.00	\$0.00	Aplicación	\$150,572.72	\$6,105,806.07
Transferencias al Resto del Sector Público	\$0.00	\$0.00	Servicios de la Deuda	\$150,572.72	\$4,605,806.07
Subsidios y Subvenciones	\$0.00	\$0.00	Interno	\$150,572.72	\$4,605,806.07
Ayudas Sociales	\$108,736.00	\$1,923,851.29			
Pensionamientos y Jubilaciones	\$0.00	\$0.00			
Transferencias a Fideicomisos, Mandatos y Contratos Análogos	\$0.00	\$0.00			
Transferencias a la Seguridad Social	\$0.00	\$0.00			
Donativos	\$0.00	\$0.00			




H. Ayuntamiento de Zacualpan, Ver.
Estado de Flujos de Efectivo
Del 1 de enero al 30 de junio de 2019

Transferencias al Exterior	\$0.00	\$0.00		
Participaciones	\$0.00	\$0.00		
Aportaciones	\$0.00	\$0.00	Externo	\$0.00 \$0.00
Convenios	\$0.00	\$0.00	Otras Aplicaciones de Financiamiento	\$0.00 \$1,500,000.00
Otras Aplicaciones de Operación	\$2,416.01	\$35,367,484.72	Flujos Netos de Efectivo por Actividades de Financiamiento	\$63,734.99 -\$2,677,277.96
Flujos Netos de Efectivo por Actividades de Operación	\$19,823,639.88	\$2,238,150.42	Incremento/Disminución Neta en el Efectivo y Equivalentes al Efectivo	\$4,302,781.97 -\$1,048,082.58
			Efectivo y Equivalentes al Efectivo al Inicio del Ejercicio	-\$259,626.47 \$788,456.11
			Efectivo y Equivalentes al Efectivo al Final del Ejercicio	\$4,043,125.20 -\$259,626.47

Bajo protesta de decir verdad declaramos que los Estados Financieros y sus Notas son razonablemente correctos y responsabilidad del emisor



H. AYUNTAMIENTO
CONSTITUCIONAL
ZACUALPAN, VER.
2018 - 2021


LIC. CARINA LUGO BARRÓN
Presidencia Municipal

RESIDENCIA



H. AYUNTAMIENTO
CONSTITUCIONAL
ZACUALPAN, VER.
2018 - 2021
TESORERÍA

C. ELIA LÓPEZ BARRANCO
Tesorera Municipal



C. ARMANDO FLORES AMADOR
Sindico Único Municipal

H. AYUNTAMIENTO
CONSTITUCIONAL
ZACUALPAN, VER.
2018 - 2021
SINDICATURA



C. EDUARDO RUEDA PÉREZ
Regidor Único Municipal

H. AYUNTAMIENTO
CONSTITUCIONAL
ZACUALPAN, VER.
2018 - 2021
REGIDURÍA